


**PISCINAS LOZANO ORTEGA S.L. | IDEAS PISCINAS REUNIDAS**

Av. del Mar, 1 bajo, Los Montesinos (Alicante)


# Disfruta y cuida tu nueva piscina sin preocupaciones

Manual visual de puesta en marcha y rutinas esenciales para mantener tu agua en perfecto estado.

 **INICIAR CONSOLA DE CONTROL**

**Apaga siempre el motor antes de tocar la válvula**


NUNCA muevas la palanca selectora con el motor de depuración en marcha. Ignorar esta regla romperá el sistema interno por exceso de presión.



1. Apagar Cuadro Eléctrico



2. Mover Palanca



3. Encender Cuadro

# El cerebro de tu piscina: El cuadro eléctrico principal



## MODO DIARIO

La piscina se limpia sola según el reloj programado.

Recomendación zona Levante:  
En verano, programa un mínimo de 7-8 horas de filtración durante el día.



## MODO MANUAL

Fuerza el encendido continuo. Úsalo exclusivamente para pasar el limpiafondos manual o para mezclar rápidamente productos químicos recién añadidos.




## APAGADO

Detiene todo el sistema. Posición obligatoria para realizar cualquier mantenimiento o mover la válvula selectora.

# Filtración avanzada con cristal anti-adherente

En tu piscina hemos instalado cristal filtrante de alta tecnología en lugar de arena común.

 **Arena Común**



## EL PROBLEMA LOCAL

El agua de nuestra zona contiene mucha cal. Con la arena, la cal actúa como cemento, formando piedras que bloquean el filtro.

 **Cristal Filtrante**



## LA SOLUCIÓN CRISTALINA

El cristal es 100% anti-adherente. No se calcifica, filtra partículas mucho más finas y su vida útil dura años sin perder eficacia.

# El volante de control: La válvula selectora



¿Presión alta en el manómetro?



**1. LAVADO**  
(hasta ver el agua clara)



**2. ENJUAGUE**  
(30 segundos)



**3. FILTRACIÓN**  
(Volver a la normalidad)

# El desafío del agua en el Levante: Control del pH



**Zona de Peligro (>7.6):**  
El agua dura de nuestra zona hace que el pH suba naturalmente.

**Rango Ideal (7.2 - 7.6):**  
Agua saludable y cristalina.

## Cause & Effect Pathway



Si el pH sube de 7.6



El cloro se vuelve inútil



Agua turbia y riesgo de algas









Irritación y picor de ojos

¿Necesitas bajar el pH? Pásate por nuestra tienda en **Los Montesinos**; te daremos el reductor exacto y te enseñaremos a medirlo.


# Evolución de la desinfección: Cloro tradicional frente a Sal

UPGRADE DISPONIBLE



	Cloro Tradicional	Clorador Salino (Zodiac/AstralPool)
Mantenimiento Diario	 Requiere añadir tabletas y tratamientos de choque.	 Automático, genera su propio desinfectante natural.
Sensación en la piel	 Reseca la piel tras el baño.	 Piel suave, sensación de agua ligera.
Confort visual y olfativo	 Olor químico, puede irritar los ojos.	 Sin olores, no pican los ojos.

Si tu piscina funciona con cloro tradicional, podemos instalar un sistema salino en cualquier momento sin obras complejas.


# Rutinas de mantenimiento en piloto automático




## Semanal (Protección Básica)

-  - **Vaciar cestillos (Skimmer y bomba):** Evita que el motor trabaje en seco y se queme.
-  - **Test de pH y Cloro:** Garantía de salud para el baño.

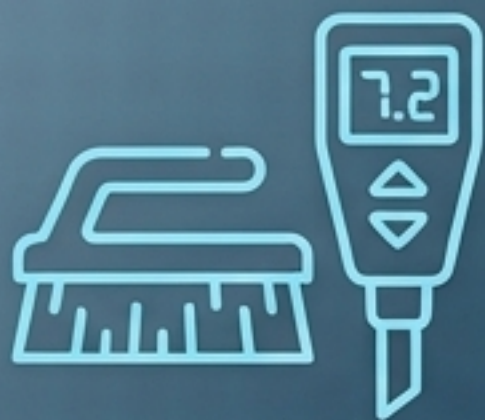
## Quincenal (Respiración del Sistema)

-  - **Lavado de filtro (Backwash):** Libera la suciedad atrapada y mantiene el cristal 100% eficiente.

## Mensual (Estética)

-  - **Limpieza de línea de flotación:** Evita la acumulación de marcas negras generadas por cremas solares y cal en los azulejos.

# Invernaje: Protege tu piscina sin vaciar el agua



## 1. Limpieza y Equilibrio

No vacíes la piscina. Realiza un lavado de filtro profundo, limpia el fondo y paredes, y ajusta el pH exactamente a 7.2.



## 2. Química de Invierno

Añade químico Invernador. Previene algas y la cristalización de la cal. Aplicar dos veces: en Otoño y en Febrero.



## 3. Reducción Activa

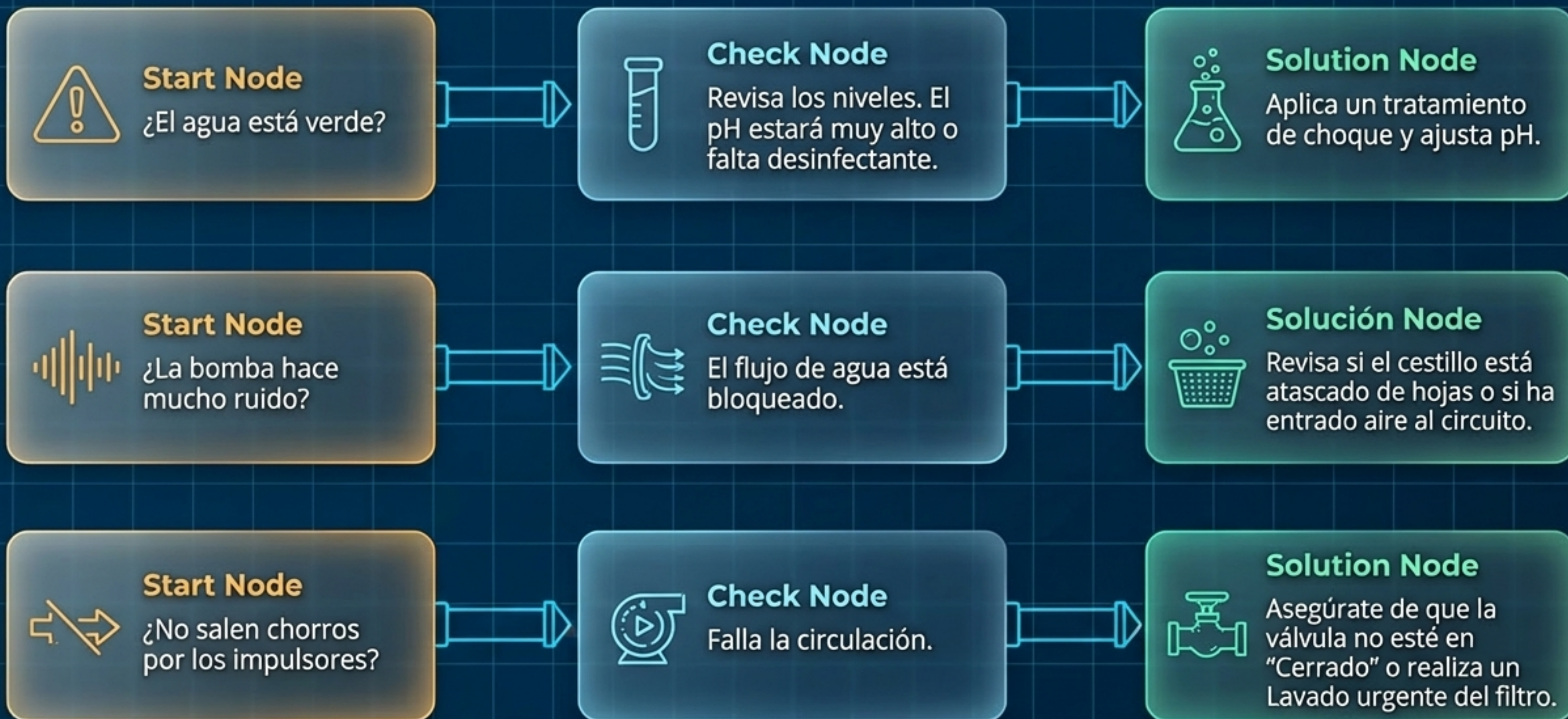
Baja el reloj del cuadro eléctrico a solo 1 o 2 horas diarias de filtración. Hazlo en la madrugada para mover el agua y evitar congelaciones.



## 4. Cobertura Total

Instala el cobertor. La oscuridad total detiene la fotosíntesis (cero algas). Deja garrafas flotando para absorber la presión del hielo.

# Árbol de diagnóstico rápido para incidencias comunes



# Expande las capacidades de tu ecosistema acuático



## ROBOTS LIMPIAFONDOS

**Automatización total.**  
Olvídate de tubos y de limpiar a mano. El robot escanea y limpia por ti.  
(Consulta tu descuento VIP).



## CLIMATIZACIÓN

**Desafía al calendario.**  
Aprovecha el abundante sol de nuestra zona para calentar el agua y alarga tu temporada desde Abril hasta Octubre.



## ILUMINACIÓN LED PLUS

**Cromoterapia nocturna.**  
Controla y cambia la paleta de colores del agua directamente desde tu teléfono móvil.

# Tu agua habla, nosotros la traducimos



Av. del Mar 1, Los Montesinos



[piscinasreunidas.com](http://piscinasreunidas.com)



[info@piscinasreunidas.com](mailto:info@piscinasreunidas.com)



Soporte rápido: 657 407 934